

Информация о предварительных итогах ГИА-11 в 2023 году

В 2023 году продолжилось проведение государственной итоговой аттестации по образовательным программам среднего общего образования (далее – ГИА-11) с использованием информационных технологий проведения ЕГЭ, а именно: печать полного комплекта экзаменационных материалов в аудиториях пунктов проведения экзамена и сканирование экзаменационных работ в штабе ППЭ (технологичные ППЭ).

Основной период экзаменов проведен согласно графику с 26 мая по 20 июня 2023 года на базе ППЭ-391 (МАОУ СОШ № 15), ППЭ – 392 (МАОУ СОШ № 17) и ППЭ-395 (на дому в р.п.Приютово). Также ППЭ-391 работал в резервные дни основного периода с 22 июня по 1 июля 2023 г. для участников, у которых совпали даты экзаменов в основной период, для участников, которые получили неудовлетворительный результат по одному из обязательных предметов, а также не явившихся на экзамен по уважительной причине. В этот период в ЕГЭ принимали участие выпускники из Белебеевского, Альшеевского, Бижбулякского, Давлекановского, Ермекеевского, Миякинского районов.

Технически были подготовлены все пункты проведения экзаменов. В ППЭ осуществлялось онлайн-видеонаблюдение, они были оборудованы средствами для подавления мобильной связи. Также в ППЭ соблюдались рекомендации Роспотребнадзора о проведении ГИА в условиях распространения новой коронавирусной инфекции COVID-19.

Проведение ЕГЭ на высоком организационном уровне обеспечивали более 130 педагогов и сотрудников МКУ Управление образования, которые выполняли функции руководителей ППЭ, членов ГЭК, организаторов, технических специалистов. Также в ППЭ работали сотрудники полиции и охранных предприятий, медики, инженеры по видеонаблюдению. Очное общественное наблюдение осуществляли 12 аккредитованных муниципальных наблюдателей. Вся процедура экзамена в онлайн-формате транслировалась на специализированный портал видеонаблюдения «Смотри ЕГЭ», где за ней наблюдали аккредитованные федеральные наблюдатели. В целом, экзамены прошли в штатном режиме.

В 2023 году в региональной информационной системе для прохождения ГИА-11 в форме ЕГЭ и ГВЭ зарегистрировано 276 выпускников текущего года муниципального района Белебеевский район Республики Башкортостан.

ГИА в форме ЕГЭ сдавали 273 выпускника, в форме ГВЭ (государственного выпускного экзамена по русскому языку и математике) - 3 выпускника (дети с ограниченными возможностями здоровья и дети-инвалиды) из МАОУ СОШ № 17 (1 участник) и МАОУ СОШ с. Аксаково (2 участника).

Подготовка к ГИА-11 велась в соответствии с утвержденным приказом МКУ Управление образования муниципального района Белебеевский район РБ от 13.10.2022 № 821 Планом мероприятий («дорожной картой») «Организация и проведение государственной итоговой аттестации по образовательным программам основного общего и среднего общего образования в муниципальном районе Белебеевский район Республики Башкортостан в 2023 году» и соответствующими планами мероприятий образовательных организаций.

В течение учебного года в районе работал муниципальный образовательный центр «Школа роста» на базе МАОУ СОШ № 17 г.Белебея и МАОУ СОШ № 16

р.п.Приютово, в котором осуществлялась подготовка обучающихся 9, 11 классов к ГИА.

Было организовано участие обучающихся в онлайн-консультациях, которые проводились председателями и членами республиканских предметных комиссий, а также лучшими учителями Белебеевского района.

Статистический анализ ЕГЭ - 2023

Обязательными предметами ЕГЭ для получения аттестата о среднем общем образовании являются русский язык и математика базового либо профильного уровня. Другие учебные предметы ЕГЭ, которые необходимы выпускникам для поступления в образовательные организации высшего образования были выбраны ими на добровольной основе.

Выбор предметов ЕГЭ обучающимися образовательных организаций Белебеевского района в 2023 году распределился следующим образом (таблица №1):

Количественное распределение участников ЕГЭ муниципального района Белебеевский район Республики Башкортостан

Таблица № 1

№	Наименование предмета	Количество участников сдававших ЕГЭ по учебному предмету (чел./%)			Динамика по сравнению с 2022 годом (%)
		2021 год	2022 год	2023 год	
1	Русский язык	337 (100%)	328 (100%)	273 (100%)	0
2	Математика профильная	226 (67%)	169 (51, 5%)	148 (54, 2%)	+2,7
3	Математика базовая	0	158 (48, 2%)	125 (45, 8%)	-2,4
4	Обществознание	131 (38,8%)	127 (38,7%)	95 (34,7%)	-4
5	Физика	86 (25,5%)	60 (18,3%)	53 (19,4%)	+1,1
6	Информатика и ИКТ	33 (9,8%)	49 (14,9%)	52 (19%)	+4,1
7	Биология	54 (16%)	66 (20,1%)	42 (15,4%)	-4,7
8	Химия	59 (17, 5%)	61 (18,6%)	40 (14, 7%)	-3,9
9	Английский язык	41 (12,1%)	42 (12,8%)	36 (13,1%)	+0,3
10	История	30 (8,9%)	24 (7,3%)	28 (10,2%)	+2,9
11	Литература	14 (4,2%)	18 (5,5%)	14 (5,1%)	-0,4
12	География	8 (2,3%)	5 (1,5%)	8 (2,9%)	+1,4

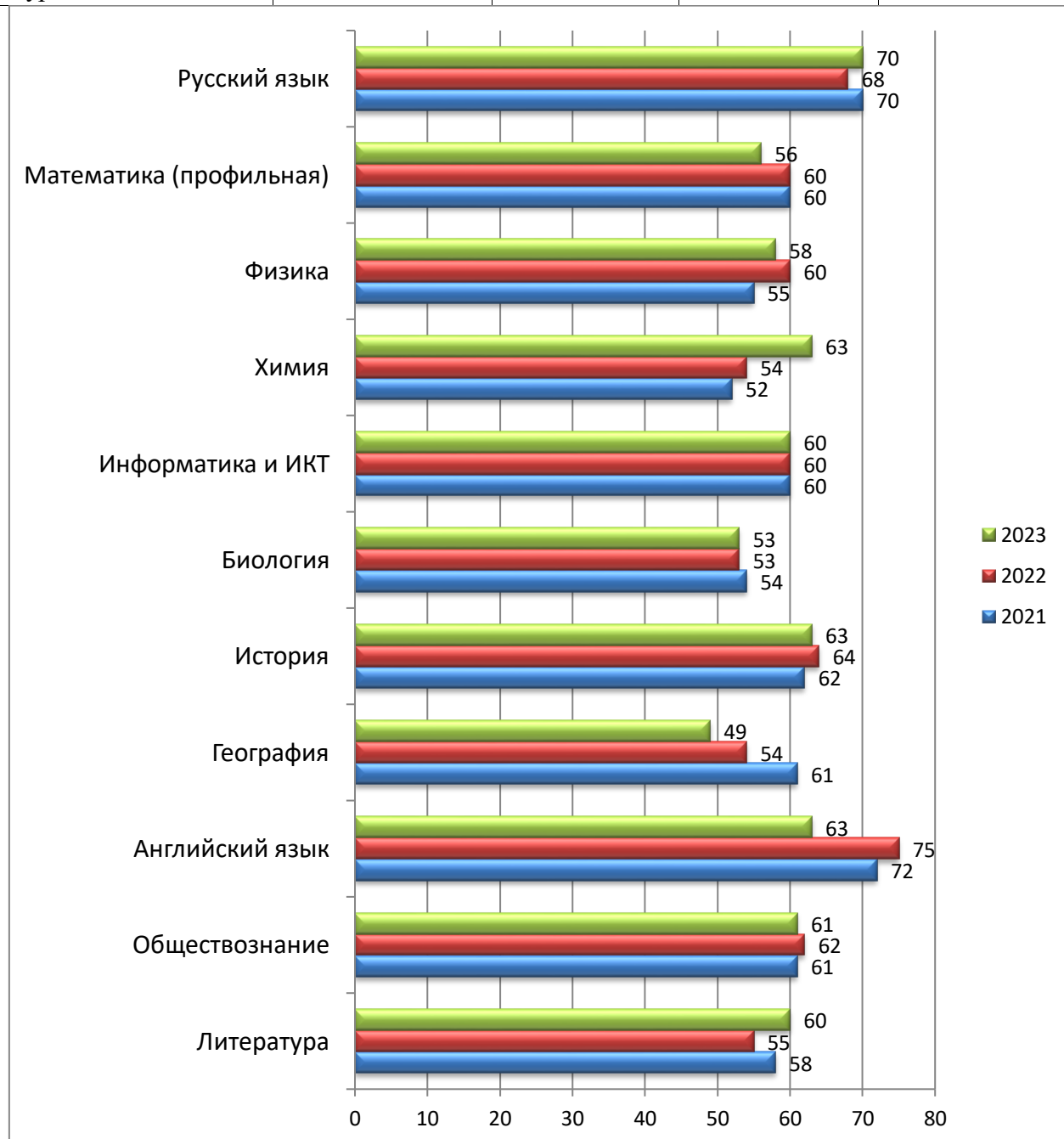
Анализ данных показывает, что выбор предметов ЕГЭ практически совпадает с тенденциями прошлых лет. Наиболее популярными среди выпускников являются математика профильная, обществознание, физика. Следует отметить, что на протяжении трех лет увеличивается доля обучающихся, выбирающих учебный предмет «Информатика и ИКТ», что связано с ростом популярности профессий IT-сферы.

Увеличилась в процентном соотношении доля обучающихся, выбравших математику профильного уровня (+2,7%), физику (+1,1%), историю (+2,9%), географию (+1,4%). Снизилась на 4% доля обучающихся, выбравших обществознание, на 4,7% - биологию, на 3,9% химию, математику базового уровня (-2,4%).

Динамика изменения средних баллов ЕГЭ

Таблица № 2

Предмет	2021 г	2022 г	2023 г	по сравнению с 2022 г.
Русский язык	70	68	70	+2
Математика (профиль)	60	60	56	-4
Физика	55	60	58	-2
Химия	52	54	63	+9
Информатика	60	60	60	=
Биология	54	53	53	=
История	62	64	63	-1
География	61	54	49	-5
Иностранные языки	72	75	63	-12
Обществознание	61	62	61	-1
Литература	58	55	60	+5



Анализ результатов ЕГЭ-2023 показывает, что по сравнению с предыдущим учебным годом улучшились результаты по русскому языку (средний балл увеличился на 2), литературе (+5), химии (+9). Стабильными остались результаты по информатике и биологии. Снижение среднего балла произошло истории, обществознанию (-1), физике (-2), по математике профильного уровня (-4), географии (-5). Наибольшее снижение произошло по английскому языку (-12). Динамика изменения среднего балла за последние три года приведена в таблице № 2.

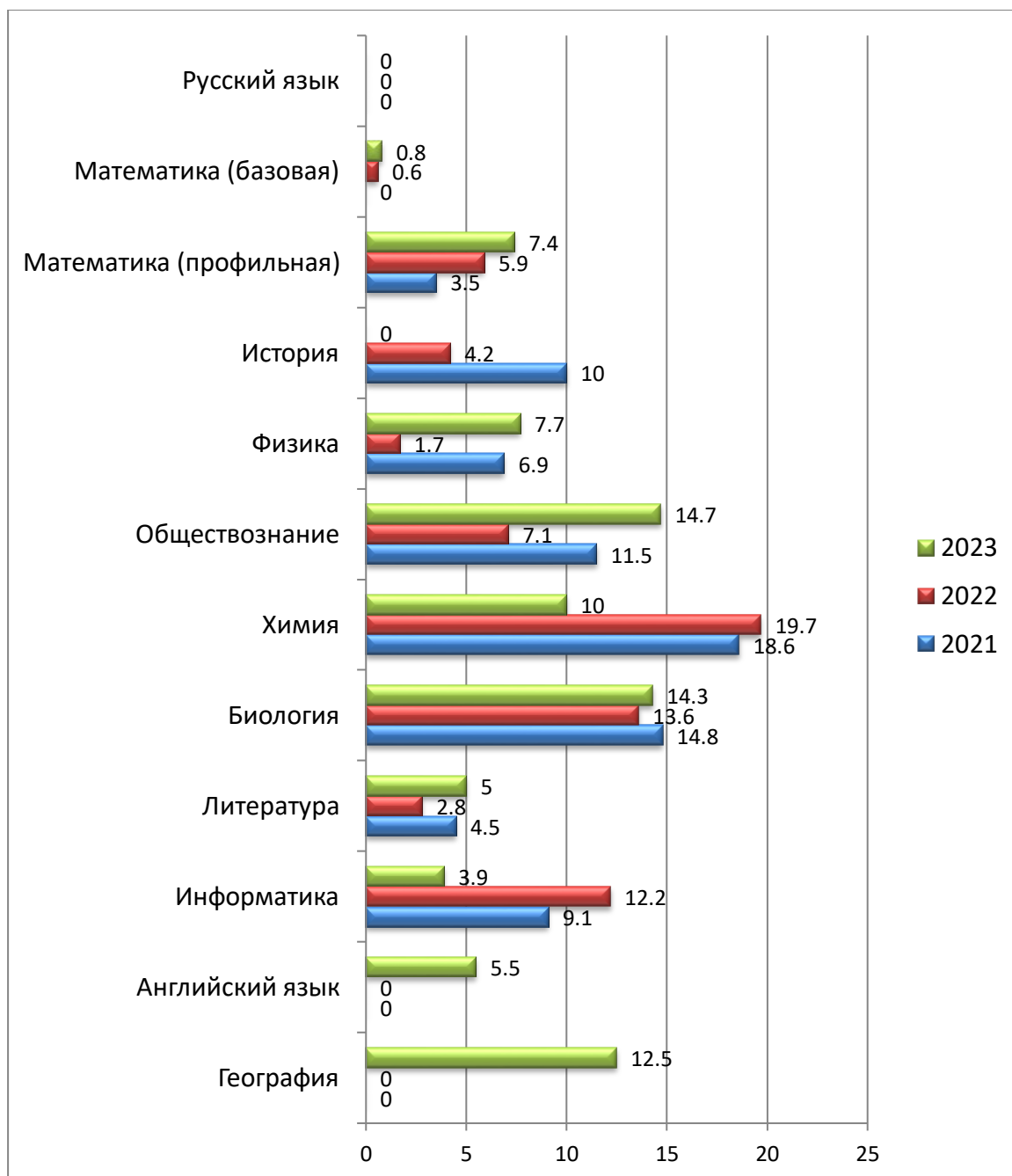
По результатам основного периода ГИА-11 (без учета резервных дней) получено 48 неудовлетворительных результатов (в 2021 г. – 54 чел.; в 2022 г. – 50 чел.), из них - 11 по математике профильного уровня, 2 – по математике базового уровня, 1 – по математике ГВЭ. В резервные сроки основного периода 8 обучающихся оформили заявление в ГЭК РБ и поменяли уровень математики с профильного на базовый, трое оставили уровень без изменений. В результате пересдачи двое выпускников из МАОУ СОШ № 15 г.Белебея(профильная математика) и МАОУ СОШ № 41 с. Аксаково (ГВЭ по математике) не получили минимальных баллов и не получили аттестаты. Пересдавать экзамены они будут в дополнительный период в сентябре. Распределение неудовлетворительных результатов ЕГЭ по предметам за три года приведено в таблице № 3.

Динамика неудовлетворительных результатов ЕГЭ

Таблица № 3

Предмет	Результаты ниже минимального значения, 2021 год		Результаты ниже минимального значения, 2022 год		Результаты ниже минимального значения, 2023 год		по сравнению с 2022 г. (плюс, минус в процентах)
	Чел.	%	Чел.	%	Чел.	%	%
Русский язык	0	0	0	0	0	0	0
Математика (база)	-	-	1	0,6	1(ГВЭ)	0,8	+0,2
Математика (профиль)	8	3,5	10	5,9	11	7,4	+ 1,5
История	3	10	1	4,2	0	0	- 4,2
Физика	6	6,9	1	1,7	4	7,7	+ 6
Обществознание	15	11,5	9	7,1	14	14,7	+7,6
Химия	11	18,6	12	19,7	4	10	- 9,7
Биология	8	14,8	9	13,6	6	14,3	+ 0,7
Литература	0	0	0	0	1	7	+7
Информатика	3	9,1	6	12,2	2	3,9	- 8,3
Английский язык	0	0	0	0	2	5,5	+5,5
География	0	0	0	0	1	12,5	+12,5

Доля неудовлетворительных результатов ЕГЭ



В 2023 году отсутствуют неудовлетворительные результаты по русскому языку и истории. Уменьшилась доля неудовлетворительных результатов по сравнению с предыдущим годом по химии (-9,7%), информатике (-8,3%). По всем остальным предметам наблюдается увеличение. Значительный рост произошел по обществознанию (+7,6%), физике (+6%), английскому языку (5,5%), географии (12,5%). Таким образом, анализ причин роста неудовлетворительных результатов ЕГЭ по учебным предметам, а также типичных затруднений обучающихся при выполнении заданий должен стать предметом обсуждения на районных и школьных методических объединениях учителей-предметников. Данные результаты учителям необходимо учитывать при планировании работы в следующем учебном году.

По результатам ЕГЭ 134 работы выполнены обучающимися на 80 и более баллов (в 2021 году – 175 работ, 2022 году – 162 работы). 30 выпускников получили по результатам ЕГЭ более 90 баллов, из них двое – по двум предметам (СОШ № 2, СОШ № 16). Стобалльных результатов в 2023 году нет (в 2021 году – 1, в 2022 – 2). Тем не менее, некоторым участникам ЕГЭ не хватило нескольких баллов до получения максимального результата: 97 баллов по физике получил обучающийся Башкирской гимназии-интерната, 96 баллов по обществознанию обучающаяся гимназии № 1. 95 баллов получили: по русскому языку (гимназия № 1 (2 выпускника), СОШ 2), по истории (СОШ № 17, гимназия № 1).

Наибольшее количество высокобалльных результатов (выше 90) получили обучающиеся гимназии № 1 (11 результатов). СОШ № 15 – 5, СОШ № 16 – 4, СОШ № 8, № 17 – 3, СОШ № 2,5, Башкирская гимназия-интернат – 2.

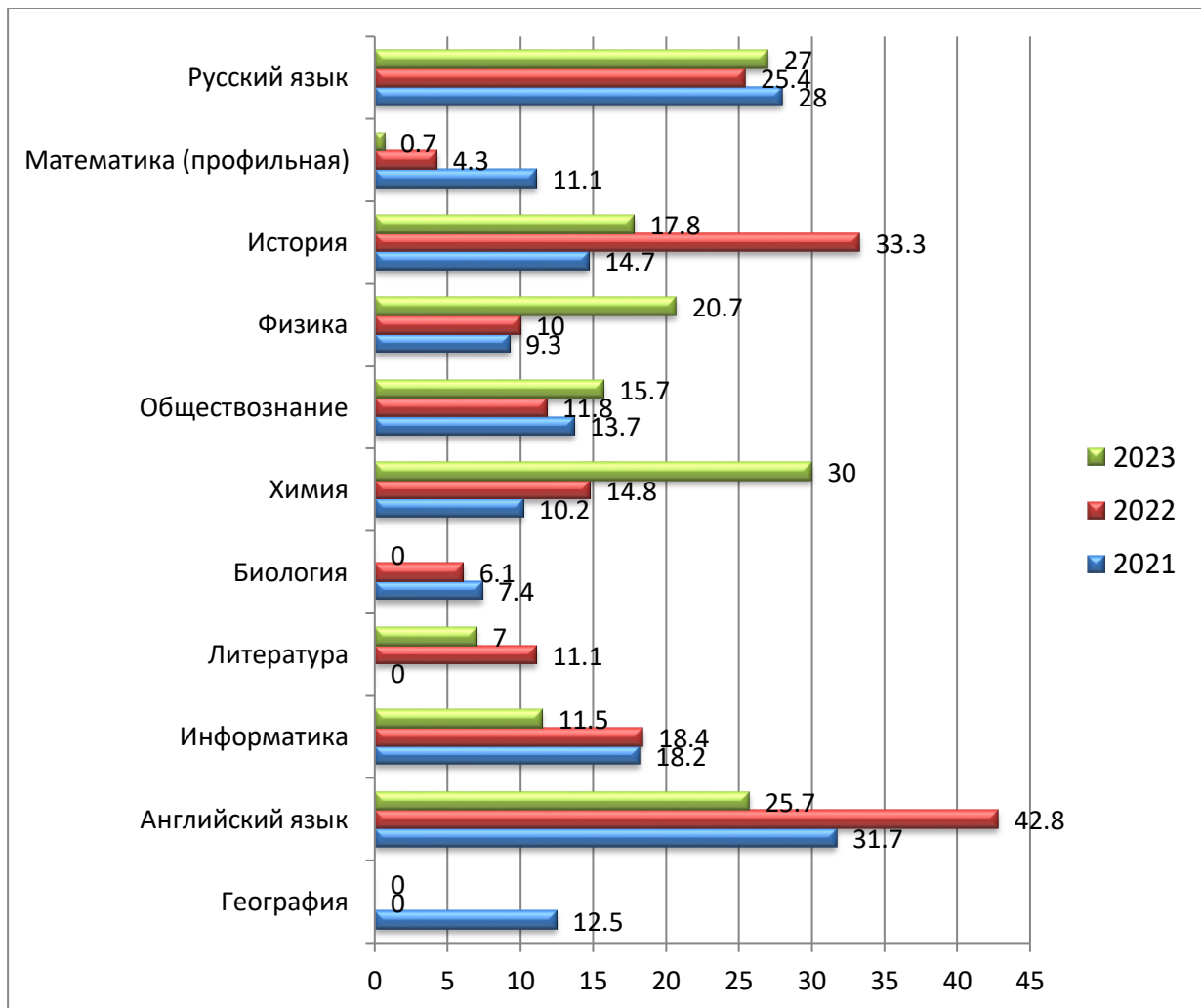
Динамика высокобалльных результатов приведена в таблице № 4.

Динамика высокобалльных результатов за три года

Таблица № 4

Предмет	Высокобалльные работы (80-100 баллов) по МР 2021 год		Высокобалльные работы (80-100 баллов) по МР 2022 год		Высокобалльные работы (80-100 баллов) по МР 2023 год		по сравнению с 2022 г.
	чел.	%	чел.	%	чел.	%	
Русский язык	98	28	83	25,4	74	27	+ 2,5
Математика (профиль)	25	11,1	8	4,3	1	0,7	- 3,6
История	4	14,7	8 100 баллов, СОШ 1	33,3	5	17,8	- 15,5
Физика	8 100 баллов, СОШ 7	9,3	6	10	11	20,7	+ 10,7
Общество- знание	18	13,7	15	11,8	15	15,7	+ 3,9
Химия	6	10,2	9 100 баллов, БГИ	14,8	12	30	+ 15,2
Биология	4	7,4	4	6,1	0	0	- 6,1
Литература	0	0	2	11,1	1	7	- 4,3
Информатика	6	18,2	9	18,4	6	11,5	- 6,9
Английский язык	13	31,7	18	42,8	9	25,7	-17,1
География	1	12,5	0	0	0	0	0

Доля высокобалльных результатов



Увеличилась доля высокобалльных результатов по сравнению с предыдущим учебным годом по химии (+ 15,2%). По результатам ЕГЭ-2023 30% работ по данному учебному предмету выполнено на высокие баллы. Также увеличение произошло по физике (+10,7%), обществознанию (+3,9%), русскому языку (+2,5%).

Значительное снижение высокобалльных результатов произошло по английскому языку (-17,1%), по истории (-15,5%), информатике (-6,9). Всего один высокобалльный результат получен по профильной математике, отсутствуют высокобалльные результаты в текущем году биологии, два года подряд по географии.

Двадцать обучающихся (7,2%) по итогам обучения получили аттестаты с отличием и медали «За особые успехи в учении». Доля медалистов по сравнению с прошлым учебным годом снизилась - было 9,14%. Тем не менее, не все выпускники по выбранным предметам ЕГЭ получили 70 баллов и выше. Результаты медалистов приведены в таблице № 5. Педагогическим коллективам Башкирской гимназии-интерната и СОШ № 17 необходимо повысить качество оценивания претендентов на медаль и аттестат с отличием.

**Результаты обучающихся, получивших аттестат с отличием
и медаль «За особые успехи в учении»**

Таблица № 5

ФИО	ОО	Русский язык	Математика (Базовая)	Математика (Профиль)	Физика	Химия	Информатика и ИКТ	Биология	История	Английский язык	Обществознание	Литература
А.Д.С.	БГИ	77	5						78		59	
В.Г.А.	БГИ	75	5			39		43				
Г. А.Ф.	БГИ	77	5			90		63				
Х.К.Р.	БГИ	87	5								83	77
А.Я.Т.	Гимназия № 1	81		78	81							
К.А.А.	Гимназия № 1	89		78	95							
М.С.А	Гимназия № 1	85		76	70							
Н.Д.А.	Гимназия № 1	93	5			80		72				
П.А.Н.	Гимназия № 1	89		72		93						
С.А.А.	Гимназия №1	93	5							80	88	
С.В.С.	Гимназия № 1	87	5							85		
С.Г.О.	Гимназия № 1	87		76	87							
М.С.Ю.	СОШ № 2	95	5						93		86	
Я.У.Н.	СОШ № 5	91		72	87							
Г.С.И.	СОШ № 8	91		72			85					
Ф.Т.А.	СОШ № 8	87		78	80							
Т.В.Ф.	СОШ № 15	89		80	93							
Л.С.В.	СОШ № 17	87		72		78		59				
М.Е.Д.	СОШ № 17	83	5			68		68				
Г.К.В.	СОШ № 17	91	5							76		77

Общий статистический анализ ЕГЭ за три года

Таблица № 6

Предмет	Количество участников ЕГЭ, чел			Средний балл			Количество высоко-балльников, чел.			Доля высоко-балльников, %			Количество 100-балльников, чел			Количество участников, не преодолевших минимальный порог, чел			Доля участников, не преодолевших минимальный порог, %			
	2021	2022	2023	2021	2022	2023	2021	2022	2023	2021	2022	2023	2021	2022	2023	2021	2022	2023	2021	2022	2023	
Русский язык	337 100%	328 100%	273 100%	70	68	70	90	83	74	28	25,4	27	0	0	0	0	0	0	0	0	0	
Математика (профиль)	226 67%	169 51,5%	148 54,2%	60	60	56	25	8	1	11,1	4,3	0,7	0		0	8	10	11	3,5	5,9	7,4	
Математика (база)	0	158 48,2%	125 45,8%												0	1	1	0	0,6	0,8		
Физика	86 25,5%	60 18,3%	53 19,4%	55	60	58	8	6	11	9,3	10	20,7	1	0	0	6	1	4	6,9	1,7	7,7	
Химия	59 17,5%	61 18,6%	40 14,7%	52	54	63	6	9	12	10,2	14,8	30	0	1	0	11	12	4	18,6	19,7	10	
Информатика и ИКТ	33 9,8%	49 14,9%	52 19%	60	60	60	6	9	6	18,2	18,4	11,5	0	0	0	3	6	2	9,1	12,2	3,9	
Биология	54 16%	66 20,1%	42 15,4%	54	53	53	4	4	0	7,4	6,1	0	0	0	0	8	9	6	14,8	13,6	14,3	
История	30 8,9%	24 7,3%	28 10,2%	62	64	63	4	8	5	13,3	33,3	17,8	0	1	0	3	1	0	10	4,2	0	
География	8 2,3%	5 1,5%	8 2,9%	61	54	49	1	0	0	12,5	0	0	0	0	0	0	0	1	0	0	12,5	
Английский язык	41 12,1%	42 12,8%	36 13,1%	72	75	63	13	18	9	31,7	42,8	25,7	0	0	0	0	0	2	0	0	5,5	
Обществознание	131 38,8%	127 38,7%	95 34,7%	61	62	61	18	15	15	13,7	11,8	15,7	0	0	0	15	9	14	11,5	7,1	14,7	
Литература	14 4,2%	18 5,5%	14 5,1%	58	55	60	0	2	1	0	11,1	7	0	0	0	0	0	1	0	0	7	

Средний балл ЕГЭ в разрезе общеобразовательных организаций муниципального района Белебеевский район РБ

Таблица № 8

№	ОО	Количество участников	Русский язык	Математика (профильная)	Математика (база)	Физика	Химия	Биология	История	Обществознание	География	Литература	Иностраный язык	Информатика и ИКТ
1.	Гимназия 1	55	74	62	4	64	68	61	66	67	-	61	78	69
2.	БГИ	32	64	54	4	58	50	51	69	58	45	63	26	66
3.	СОШ №1	5	64	49	4	-	-	30	70	75	-	-	54	46
4.	СОШ № 2	18	64	59	5	56	63	47	93	50	40	-	23	-
5.	СОШ №5	24	62	49	4	52	-	27	46	48	-	50	22	54
6.	СОШ № 7	19	72	56	4	61	71	56	40	65	64	59	-	64
7.	СОШ № 8	19	74	62	4	64	42	62	57	64	-	56	79	73
8.	СОШ №15	45	71	51	4	59	75	59	61	60	47	53	65	52
9.	СОШ № 16	15	73	65	5	52	63	50	-	73	-	-	64	44
10.	СОШ № 17	23	75	51	4	38	60	64	74	64	51	77	60	54
11.	СОШ № 41	12	77	50	4	53	65	56	-	57	-	-	-	64
12.	СОШ с. ЦУП им. М.Горького	2	70	55	-	-	-	-	-	53	-	-	-	62
13.	СОШ с. Усень-Ивановское	3	53	70	4	-	66	46	-	-	-	-	-	-
14.	СОШ с. Слакбаш	4	58	-	4	-	-	50	-	55	-	-	-	-

Результаты ГИА-11 будут обсуждены на августовских педагогических совещаниях, заседаниях районных и школьных методических объединений учителей-предметников.